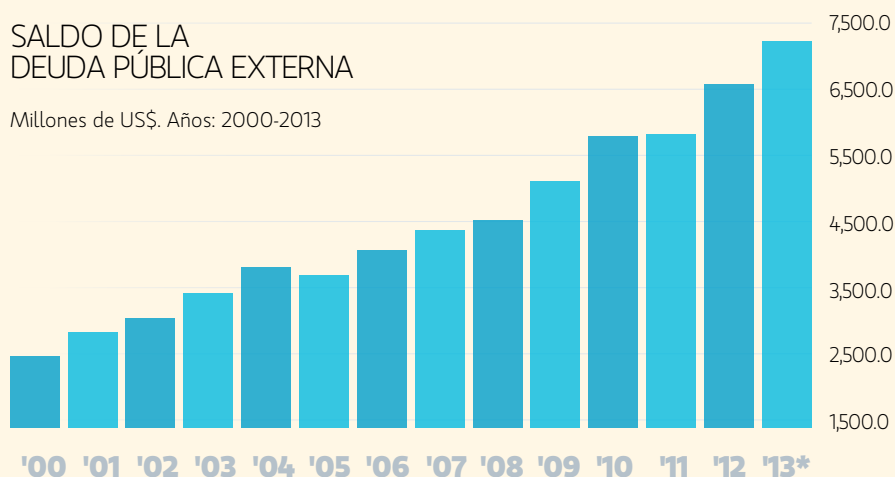


¿Dónde están los Q80 mil millones que nos prestaron en diez años?

Las aguas económicas y políticas del país están revueltas por el aval de la Junta Monetaria a la emisión de bonos del Tesoro por Q3,445 millones. Pero esa suma es casi insignificante, comparada con los Q80,885 millones de deuda interna y externa que el país ha contratado de 2004 a 2013 y que forman parte de la deuda total por más de Q103 mil millones.

SALDO DE LA DEUDA PÚBLICA EXTERNA

Millones de US\$. Años: 2000-2013



*Cifras preliminares a marzo

Estuardo Gasparico M. egasparico@cronica.com.gt

Por si no lo sabe, en este momento, usted, su familia, amigos y el resto de los 14 millones de guatemaltecos, debemos aproximadamente Q7,357 cada uno y la cuenta sube a diario por concepto de intereses generados por la colocación de deuda interna y externa,

aparte de la contratación de empréstitos a organismos financieros internacionales y otros acreedores.

Pero lo importante no es que el Gobierno haya contraído deuda, sino en qué se ha invertido o de qué manera han beneficiado a los ciudadanos los Q35,887 millones 124 mil colocados a nivel interno por medio de

bonos o certificados de depósito durante los últimos diez años; los Q9,152 millones 55 mil que se han negociado en el exterior en el mismo plazo; o los Q35,846 millones 400 mil adquiridos como préstamos externos.

El Ministerio de Finanzas Públicas (Minfin) le entregó a CRÓNICA un desplegado de estos compromisos en el que, a grandes rasgos, se expone la función de cada préstamo o el supuesto destino que se le dio al dinero, así como el listado de organismos y entidades acreedoras, de lo cual, llama la atención que Q39,331 millones 386 mil (48 por ciento del total) fueron prestados para amortizar deuda, pagar intereses y comisiones o para realizar transacciones de la misma deuda. Sólo para esta última función se prestaron Q22,413.3 millones.

Otros destinos importantes de recursos son Asuntos Económicos (nadie explicó qué incluye el rubro) con Q8,799.3 millones; Transporte, con Q8,660.8 millones; Educación, con Q4,467.4 millones; Salud y Asistencia Social, con Q3,755.5 millones; Protección Social, con Q2,182 millones; y Desarrollo Urbano y Rural, con Q2,055.4 millones.

Otro asunto que no pasa desapercibido es que el financiamiento para actividades como la seguridad nacional, se desglosa en varias funciones: Judicial; Defensa; Seguridad Interna; Orden Público y Seguridad Ciudadana, todo lo cual suma un endeudamiento de Q909.9 millones.

Y hay otras funciones que tampoco fue posible detallar, tales como Servicios Generales y Servicios Públicos Generales (Q1,566.3 millones); Otras Actividades de Servicios Sociales (Q372.3 millones); y Otras Actividades de Servicios Económicos (Q66.7 millones).

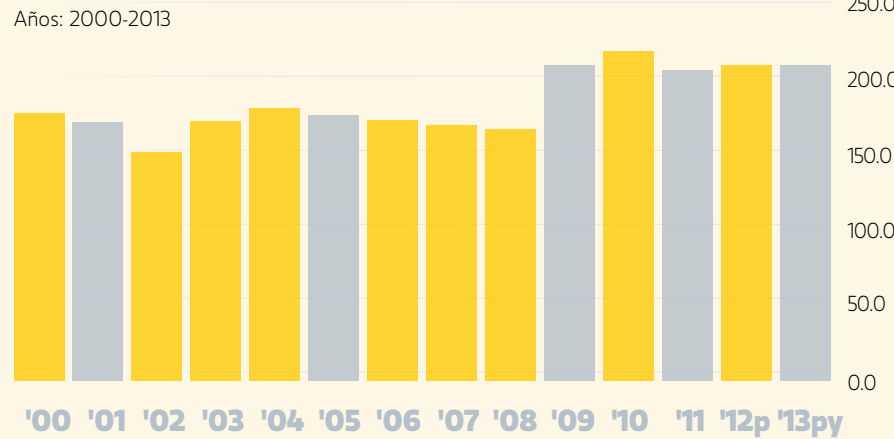
¿A quién le debemos?

Y así como está poco claro el destino de los recursos, también genera dudas el origen de muchos millones, pues el reporte del Minfin no especifica la fuente de financiamiento de Q14,115.2 millones; para Q6,559.3 millones se indica que los acreedores son tenedo-



Miles de millones han sido contratados para invertir en obra pública, pero los resultados no se ven.

SALDO DE LA DEUDA PÚBLICA TOTAL RESPECTO DE LOS INGRESOS TOTALES DEL GOBIERNO CENTRAL



P/ Cifras preliminares. - py/ Cifras proyectadas.

Fuente: Banco de Guatemala y Ministerio de Finanzas Públicas.

res externos de bonos; mientras que los dueños de Q5,434.7 millones son tenedores internos, sin más detalle.

Pero entre los organismos que sí están identificados, se hallan el Banco Centroamericano de Integración Económica (BCIE), que le prestó al país Q9,334.8 millones; el Banco Interamericano de Desarrollo (BID), con Q12,588.5 millones; y el Banco Internacional de Reconstrucción y Fomento (BIRF), con el que se comprometieron

Q10,977 millones.

Endeudamiento sin estrategia

Consultado sobre el tema, el presidente del Banco de Guatemala, Edgar Barquín, dijo recientemente que los datos estadísticos revelan que en los últimos cuatro gobiernos, incluyendo el actual, la deuda pública ha venido creciendo a un ritmo acelerado, al grado de que a finales de marzo de 2013, la misma alcanzaba más de Q103 mil millones,

lo que equivale al 25 por ciento del Producto Interno Bruto (PIB) y 2.1 veces los ingresos totales del gobierno central.

El endeudamiento como tal no es malo, siempre y cuando esté en función de la capacidad de pago del Estado y que el destino de los préstamos sea para inversión productiva. El problema que estamos teniendo en Guatemala es que en el fondo no ha existido una estrategia de endeudamiento de largo plazo, que guíe el desplazamiento de la misma; es decir, que fije la ruta de por qué y para qué nos estamos endeudando, reconoció.

Añadió que cada año, el Congreso de la República, a propuesta del Organismo Ejecutivo, aprueba un nivel de déficit fiscal y éste depende de la coyuntura y de la necesidad de financiar el presupuesto de ese año, sin que obedezca a una estrategia definida de largo plazo.

El financiamiento del déficit fiscal (en otras palabras la deuda que se está adquiriendo ya sea por medio de bonos o préstamos) se está utilizando para financiar, entre otros, gastos de funcionamiento del gobierno, una parte de la inversión pública y para atender una parte del servicio de la deuda. Si bien es cierto aún no pasamos el límite crítico de capacidad de pago, también lo es que estamos muy cerca, continuó.

También dijo que un endeudamiento excesivo puede tener consecuencias como las siguientes: Una carga financiera a las generaciones futuras; el desplazamiento de la inversión privada; el incremento de la vulnerabilidad del país ante crisis financieras o brotes inflacionarios; y restricciones para que la política monetaria mantenga una inflación baja y estable.

Los bonos de la discordia

Pero aparte de lo anterior, la semana pasada, la Junta Monetaria (JM) emitió opinión favorable para la emisión de Bonos del Tesoro por Q3,500 millo-



Si como sociedad no nos ocupamos de la deuda ahora, lo lamentaremos más adelante.

Edgar Barquín, Presidente del Banguat

CONTRATACIÓN DE DEUDA PÚBLICA DE 2004 A 2013

Montos en quetzales

Función	Colocaciones Internas	Colocaciones Externas	Préstamos Externos	Totales
JUDICIAL	111,903,616.00	8,000,000.00	517,630,431.54	637,534,047.54
DEFENSA	0.00	0.00	29,220,090.91	29,220,090.91
ORDEN PUBLICO Y SEGURIDAD CIUDADANA	138,891,057.02	0.00	3,031,669.64	141,922,726.66
RELACIONES EXTERIORES	4,276,527.43	616,374.29	17,931,641.56	22,824,543.28
ADMINISTRACION FISCAL	0.00	0.00	281,976,937.11	281,976,937.11
SERVICIOS GENERALES	222,488,100.76	3,476,252.73	182,167,191.51	408,131,545.00
SERVICIOS PUBLICOS GENERALES	100,000,000.00	0.00	1,058,186,381.83	1,158,186,381.83
SEGURIDAD INTERNA	32,041,525.05	3,428,250.52	65,816,723.93	101,286,499.50
SALUD Y ASISTENCIA SOCIAL	699,236,742.26	8,887,534.38	3,047,387,499.76	3,755,511,776.40
EDUCACION	214,198,098.98	25,110.08	4,253,185,771.65	4,467,408,980.71
CULTURA Y DEPORTES	44,673,872.75	3,331,701.97	76,520,298.16	124,525,872.88
DEPORTE, RECREACIÓN, CULTURA Y RELIGIÓN	40,403,895.34	0.00	38,480,448.28	78,884,343.62
AGUA Y SANEAMIENTO	169,264,003.04	34,023,685.00	521,198,442.21	724,486,130.25
CIENCIA Y TECNOLOGIA	0.00	0.00	47,109,427.07	47,109,427.07
VIVIENDA	197,220,687.10	52,916,592.00	434,292,542.85	684,429,821.95
DESARROLLO URBANO Y RURAL	1,347,150,418.38	300,000,000.00	408,256,987.69	2,055,407,406.07
URBANIZACIÓN Y SERVICIOS COMUNITARIOS	164,982,122.06	0.00	182,508,936.75	347,491,058.81
ENERGIA	1,315,231.35	488,506.34	281,525,711.17	283,329,448.86
AGROPECUARIO	384,725,855.38	11,790,935.40	14,256,522,004.93	1,822,168,795.71
MEDIO AMBIENTE	789,970,734.62	91,918,645.81	1,090,787,215.58	1,972,676,596.01
PROTECCIÓN AMBIENTAL	117,989,831.11	0.00	203,213,078.41	321,202,909.52
ASUNTOS ECONÓMICOS	3,876,344,718.72	1,318,949,855.44	3,604,040,863.98	8,799,335,438.14
OTRAS ACTIVIDADES DE SERVICIOS ECONOMICOS	48,054,488.61	0.00	18,637,255.08	66,691,743.69
INDUSTRIA Y COMERCIO	14,170,216.95	6,320,558.96	179,453,147.61	199,943,923.52
COMUNICACIONES	8,847,961.03	0.00	21,633,738.36	30,481,699.39
FINANCIERAS Y SEGUROS	0.00	0.00	791,673,437.37	791,673,437.37
TRANSPORTE	2,620,309,965.95	120,851,065.48	5,919,682,045.73	8,660,843,077.16
TRABAJO Y PREVISION SOCIAL	730,550,662.00	0.00	195,259,000.00	925,809,662.00
PROTECCIÓN SOCIAL	1,807,630,367.62	172,156,800.00	202,238,720.99	2,182,025,888.61
OTRAS ACTIVIDADES DE SERVICIOS SOCIALES	257,994,549.19	0.00	114,312,418.05	372,306,967.24
ATENCIÓN A DESASTRES	15,359,430.69	0.00	35,118,157.19	50,477,587.88
AUDITORIA Y CONTROL	0.00	0.00	5,759,897.80	5,759,897.80
TURISMO	0.00	0.00	3,130,538.69	3,130,538.69
AMORTIZACION DE DEUDA	5,601,942,060.90	757,561,522.31	1,225,755,624.75	7,585,259,207.96
INTERESES, COMISIONES Y OTROS GASTOS	5,268,642,689.55	1,189,088,019.42	2,875,112,095.55	9,332,842,804.52
TRANSACCIONES DE LA DEUDA PÚBLICA	10,856,545,012.03	5,068,224,445.31	6,488,514,760.54	22,413,284,006.82
TOTALES	35,887,124,441.87	9,152,055,855.44	35,846,401,134.23	80,885,581,431.54

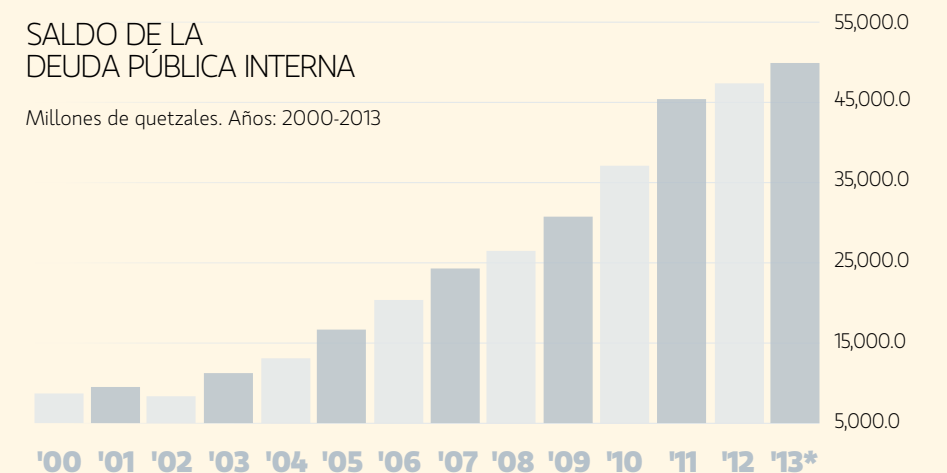
NOTAS:
1/ INFORMACIÓN DE 2013, AL 02 DE JUNIO.

nes, lo que provocó reacciones encontradas de buena parte de los sectores económicos, debido a que el destino de los recursos es el pago de adeudos de origen dudoso, según el miembro suplente de ese ente colegiado, Alejandro Arévalo.

Si además, el Congreso aprueba los préstamos contenidos en el Presupuesto 2013, el déficit fiscal se disparará al 3 por ciento del PIB "y niveles de déficit fiscal por arriba del 2 por ciento del PIB comprometen la estabilidad macroeconómica del país, en general, y la estabilidad en el nivel general de precios, en particular. Por eso me opuse a dichos bonos, afirmó Alejandro Arévalo.

SALDO DE LA DEUDA PÚBLICA INTERNA

Millones de quetzales. Años: 2000-2013



*Cifras preliminares a marzo